



TERRA LCD/LED 3295W PV

2025/2026

TERRA LCD/LED

+ PRÉSENTATION DES PRODUITS
+ ERGONOMIE

+ GARANTIES
+ CERTIFICATIONS

MADAME, MONSIEUR,

Depuis la création de l'entreprise il y a de cela 38 ans, la société WORTMANN AG commercialise avec succès des écrans. Ce qui a commencé par quelques moniteurs à tubes cathodiques de fabricants de premier plan, s'est transformé aujourd'hui en une gamme de produits complète, à la pointe de la technologie et du design, sous notre propre marque TERRA. Nos écrans, fabriqués selon les normes de qualité allemandes, sont aujourd'hui un pilier indispensable de la gamme de produits de WORTMANN AG.



Innovation et efficacité à un excellent rapport qualité/prix !

Christina Greimann

Les écrans TERRA sont adaptés à vos besoins : de l'entrée de gamme au haut de gamme. Des modèles LED à économie d'énergie et respectueux de l'environnement, ainsi que des écrans répondant à des exigences ergonomiques particulières et adaptés à une utilisation en continu, pour le secteur médical, la CAO/FAO, la PAO, la photographie, la vidéo et le traitement d'images, ainsi que des fonctions multimédia.

Le standard de qualité des écrans est garanti en intervenant sur la conception et le développement chez les fabricants de dalles et les fournisseurs de composants. Le design élégant et fin des écrans est créé au goût du marché européen en Allemagne. WORTMANN AG attache une

grande importance à ce que les différents modèles de son vaste portefeuille de produits se distinguent les uns des autres.

Les écrans TERRA allient les dernières technologies à un design élégant et répondent à des normes de qualité élevées. En cas de besoin, vous pouvez bénéficier du service technique nécessaire selon la garantie sélectionnée, directement auprès de WORTMANN AG par l'intermédiaire de son service technique, en France. Simple, rapide et conciliant.

Christina Greimann
Cheffe produits écrans

SOMMAIRE

TERRA LCD/LED 2427W 2427W HA 2727W 2727W HA	04
TERRA LCD/LED 2448W 2448W PV 2748W 2748W PV	05
TERRA LCD/LED 2456W PV 2756W PV	06
TERRA LCD/LED 2772W PV	07
TERRA LCD/LED 2775W PV	08
TERRA LCD/LED 3280W	09
TERRA LCD/LED 3295W NEW	10
PRÉSENTATION PRODUITS	11
ERGONOMIE AU BUREAU	18
IDÉAL DANS LE DOMAINE MÉDICAL	20
GARANTIES ET CERTIFICATIONS	21
ÉTUDE DE CAS	22
INSTALLATION À L'AÉROPORT DE HANOVRE	
MODÈLES RESPECTUEUX DE L'ENVIRONNEMENT	23
TECHNOLOGIE LED	

ÉCRANS AU DESIGN SANS CADRE

TERRA LCD/LED | 2427W | 2427W HA | 2727W | 2727W HA

Ecrans élégants



*Rotatif, inclinable
et réglable en hauteur*



La conception fine et sans cadre des écrans confère à cette série un design innovant et minimise la distance entre les écrans, en utilisation multi-écrans.

Les dalles Full-HD avec technologie VA offrent une grande fidélité des couleurs, d'excellentes valeurs de contraste, de larges angles de vision et des images de qualité. La technologie overdrive et le taux de rafraîchissement de 100 Hz permettent des représentations fluides pour tout type d'utilisation.

Les interfaces numériques assurent une compatibilité parfaite et la faible consommation d'énergie permet de répondre aux exigences élevées en matière d'efficacité énergétique. Les mini et micro PC peuvent être assemblés avec des supports spéciaux sur les modèles réglables en hauteur (HA). L'équipement avec un bloc d'alimentation externe permet de multiples possibilités d'utilisation.

Le pied multifonction HA

réglable en hauteur, inclinable ainsi que rotatif permet une adaptation rapide, individuelle et ergonomique en tout lieu.

ÉCRANS BUSINESS SANS CADRE

TERRA LCD/LED 2448W | 2448W PV | 2748W | 2748W PV

*Ecrans à la pointe de la technologie
et au design innovant*

*Inclinable à 90°
et pivotant*



Ces écrans au design moderne et sans cadre, dotés de la technologie IPS, offrent un contraste élevé, une représentation éclatante des couleurs et des angles de vision particulièrement larges.

La technologie AMD FreeSync™ et des taux de rafraîchissement jusqu'à 100Hz garantissent des mouvements fluides dans les vidéos et jeux.

Pour soulager les yeux et optimiser la qualité des couleurs et des images, le rétroéclairage LED sans scintillement a été complété par un filtre optique anti lumière bleue.

Les connectiques garantissent une transmission optimale des données et la faible consommation d'énergie répond aux exigences élevées en matière d'efficacité énergétique.

Tous les modèles peuvent être montés sur divers supports (mur, table, plafond) grâce à leur fixation VESA.

Outre les applications bureautiques quotidiennes, ces écrans conviennent parfaitement à une utilisation dans les domaines graphiques tels que la PAO, la CAO/FAO, la photographie ainsi que le traitement des vidéos et des images.

Le pied multifonction PV

réglable en hauteur, inclinable, rotatif ainsi que pivotant permet une adaptation rapide, individuelle et ergonomique à chaque poste de travail.

ECRANS SÉRIE BUSINESS

TERRA LCD/LED 2456W PV | 2756W PV



Ecrans business économes en énergie, dotés d'un cadre fin sont attractifs et bénéficient de performances de pointe. Les dalles FHD avec technologie IPS offrent des contrastes élevés, une qualité de couleur optimisée, des images éclatantes et des angles de vision particulièrement larges.

Les connectiques assurent une transmission parfaite des données et la faible consommation d'énergie permet de répondre aux exigences élevées en matière d'efficacité énergétique.

Tous les appareils peuvent être montés sur divers supports (mur, table, plafond) grâce à la fixation VESA. Des supports spéciaux permettent de les assembler à des mini- et micro PC.

Les écrans offrent des performances de pointe pour les utilisations dans les domaines graphiques tels que la PAO, la CAO/FAO, la photographie ainsi que le traitement de la vidéo et de l'image.

Le pied multifonction PV

réglable en hauteur, inclinable, rotatif ainsi que pivotant permet une adaptation rapide, individuelle et ergonomique à chaque poste de travail.

ÉCRAN PROFESSIONNEL AU DESIGN SANS CADRE

TERRA LCD/LED 2772W PV

Écran 27" avec résolution WQHD

+ SANS CADRE

+ HAUTE RÉOLUTION

+ ERGONOMIQUE

Avec 2560x1440 pixels, l'écran TERRA au design sans cadre offre 78% de surface d'image en plus que les écrans Full HD classiques. Il peut ainsi afficher nettement plus de contenus d'images, plus nets et plus détaillés.

La technologie IPS garantit des couleurs et une qualité d'image lumineuses, contrastées et optimisées. Toutes les interfaces supportent la résolution WQHD et créent une compatibilité parfaite pour une transmission de données sans compromis.

Le pied multifonction permet une adaptation ergonomique rapide à chaque poste de travail. En outre, l'appareil peut être monté sur divers supports (mur, table, plafond) grâce à la fixation VESA.

Le TERRA LCD/LED 2772W PV offre des performances de pointe pour les utilisations professionnelles dans les domaines graphiques tels que la PAO, la CAO/FAO, la photographie ainsi que le traitement des vidéos et des images. Il permet également aux utilisateurs professionnels d'avoir une vue d'ensemble de toutes les informations et fenêtres en seul un coup d'œil.

Inclinable, rotatif, pivotant
et réglable en hauteur



HARDWARE
LOW BLUE LIGHT

ÉCRAN 27" WQHD AVEC FONCTION DOCKINGSTATION



Chaque chose à sa place !

Le port USB-C offre des taux de transfert de données élevés et prend en charge la transmission d'images et de sons vers des sources de signaux compatibles ainsi que l'alimentation électrique d'un ordinateur portable ou d'une tablette connectés avec une puissance allant jusqu'à 65 watts.

Le petit connecteur anti-torsion se connecte en un clin d'œil et tous les périphériques connectés au hub USB 3.0 de l'écran, tels que souris, clavier, imprimante, adaptateur LAN, webcam, clé USB, etc. sont immédiatement disponibles. L'écran met ainsi à disposition des fonctions pour lesquelles il fallait jusqu'à présent utiliser une station d'accueil.

En plus du port USB-C, le TERRA LCD/LED 2775W PV dispose également d'un port HDMI et d'un port DisplayPort pour une compatibilité maximale.

La technologie IPS assure une qualité d'image élevée, une grande fidélité des couleurs, des valeurs de contraste élevées et des angles de vision particulièrement larges.

La résolution WQHD représente 78% de pixels en plus que la Full-HD et offre une netteté d'image et une précision des détails exceptionnelles.

Grâce au cadre extrêmement fin, l'écran se prête à des solutions multi-écrans.

Les haut-parleurs intégrés sont commandés numériquement via USB-C, HDMI ou DisplayPort. Pour une écoute en toute tranquillité, l'appareil dispose également d'une prise casque.

Le pied multifonction permet une adaptation ergonomique rapide à chaque poste de travail.

Vous trouverez les caractéristiques techniques détaillées à la page 15 ou sur www.wortmann.de.

TERRA LCD/LED 3280W

Incurvé



Confort et plaisir visuel grâce au **design incurvé** !

Le TERRA LCD/LED 3280W au design incurvé sans cadre, avec une résolution WQHD et une technologie de panneau VA avancée, offre une expérience visuelle saisissante dans le monde de la télévision, du cinéma, de la vidéo et des jeux.

Le rayon d'arc de 1800 mm ainsi que la technologie Flicker-Free permettent un travail particulièrement ergonomique et respectueux des yeux.

La technologie FreeSync et les fréquences de rafraîchissement allant jusqu'à 165 Hz donnent plus de vie à vos applications et jeux grâce à des mouvements particulièrement fluides et des images fluides.

TERRA LCD/LED 3295W

Plus de pixels !
Plus de couleurs !
Plus de possibilités !

+ 4K UHD

+ PROFONDEUR DE COULEUR 10 BIT

+ IMAGE HDR À HAUT CONTRASTE

+ USB-C

+ FONCTIONS DOCKINGSTATION



NEW



Le TERRA LCD/LED 3295W PV offre une résolution de 3840 x 2160 pixels (4K UHD), soit quatre fois plus de détails qu'un écran Full HD, pour des images saisissantes. Il garantit une précision d'affichage exceptionnelle, idéale pour la lecture de textes, les feuilles de calcul ou les logiciels de gestion commerciale.

La technologie IPS assure une qualité d'image haut de gamme grâce à une excellente fidélité des couleurs, des contrastes élevés et de larges angles de vision. Avec une profondeur de couleur de 10 bits (1,07 milliard de couleurs), le support HDR et les interfaces les plus récentes, cet écran est un choix de prédilection pour les professionnels de l'image, les applications CAD/CAM ou encore le home cinéma.

Le port USB-C multifonction permet un transfert rapide de données audio et vidéo, tout en assurant l'alimentation d'un ordinateur portable ou d'une tablette jusqu'à 90 W — un seul câble suffit pour relier tous vos périphériques via le hub USB intégré de l'écran.

Les smartphones et tablettes compatibles peuvent également être connectés directement via USB-C. Pour une compatibilité maximale, les ports HDMI et DisplayPort sont également disponibles.

Un DisplayPort en sortie permet en outre de chaîner un second écran (Daisy Chain) pour un affichage en mode multi-écran. La prise RJ45 intégrée garantit une connexion réseau Gigabit fiable.

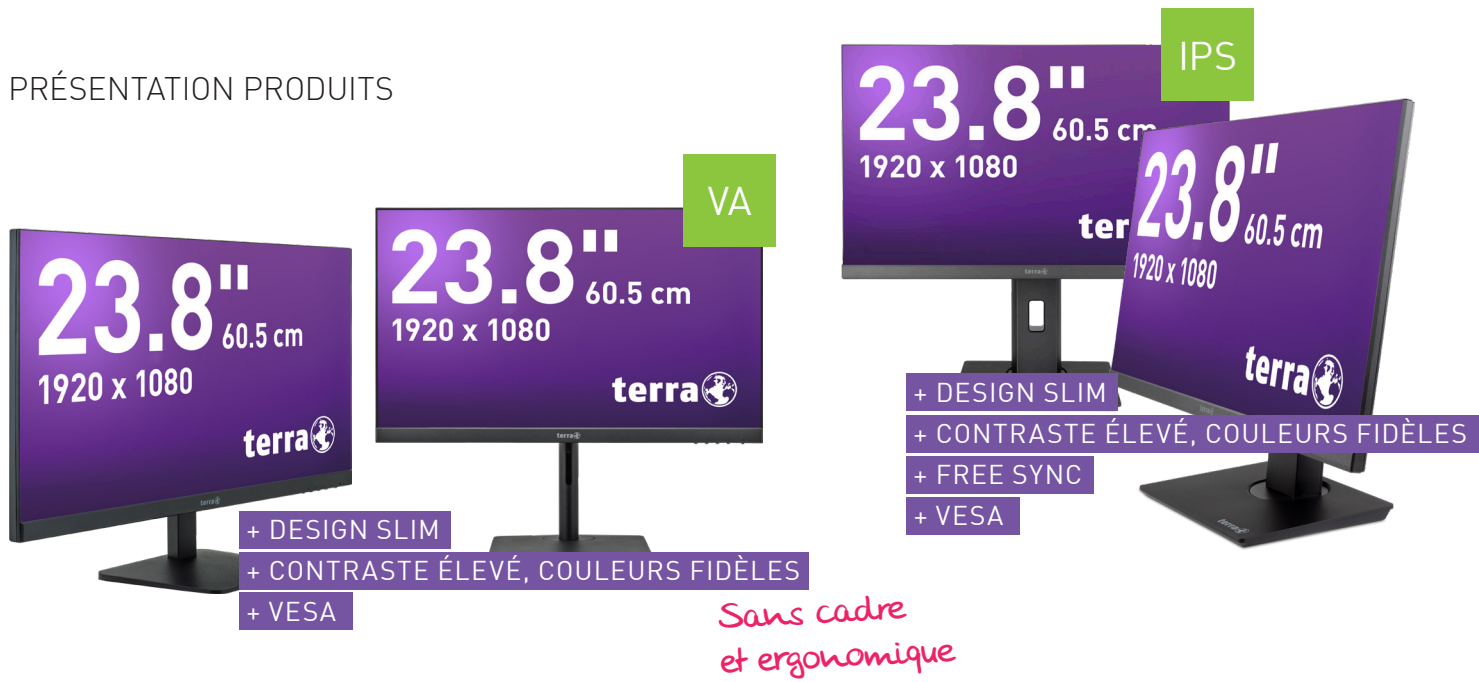
Pour un confort visuel optimal, la technologie Anti-Blue-Light réduit la lumière bleue, et le rétroéclairage sans scintillement (Flicker Free) limite la fatigue oculaire, même en cas d'usage prolongé.

Quel que soit le domaine d'utilisation, le TERRA LCD/LED 3295W PV convainc par sa qualité d'image, ses nombreuses options de réglage et une lisibilité optimale de l'information.

Le pied multifonction PV

réglable en hauteur, inclinable, rotatif ainsi que pivotant permet une adaptation rapide, individuelle et ergonomique à chaque poste de travail.

PRÉSENTATION PRODUITS



	TERRA LCD/LED 2427W TERRA LCD/LED 2427W HA	TERRA LCD/LED 2448W TERRA LCD/LED 2448W PV	
DALLE	Taille/type de dalle	60.5 cm/23.8" VA	60.5 cm/23.8" IPS
	Résolution	1920 x 1080 Full HD / 100Hz	1920 x 1080 Full HD / 100Hz
	Luminosité (cd/m ²)	250 cd/m ²	250 cd/m ²
	Contraste	80.000.000:1 (DCR)	30.000.000:1 (DCR)
	Temps de réaction (ms)	5 ms OD	5 ms OD
	Angle de vue (h/v)	178°/178°	178°/178°
	Flicker-Free	✓	✓
OPTIONS	Connectiques	HDMI/DP/USB-C	HDMI/DP/USB-C
	Haut-parleur	✓	✓
	Sortie casque	-	✓
	Pivot / réglage de la hauteur/ rotation	-/✓/✓ Uniquement le code article : 3030221	✓/✓/✓ Uniquement le code article : 3030238
	Fixation VESA	✓	✓
	Alimentation	Externe	Interne
ÉNERGIE SÉCURITÉ	Consommation électrique (type) En marche/Veille/Off (W)	17/< 0,5/< 0,3	15/< 0,5/< 0,3
	Classe d'efficacité énergétique	E	E
	Marque de certification	CE	CE
	Adaptateur secteur/câble d'alimentation/câble HDMI	✓/✓/✓	-/✓/✓
Couleur	Noir mat	Noir mat	
Code article	3030220 3030221 (HA)	3030225 3030238 (PV)	

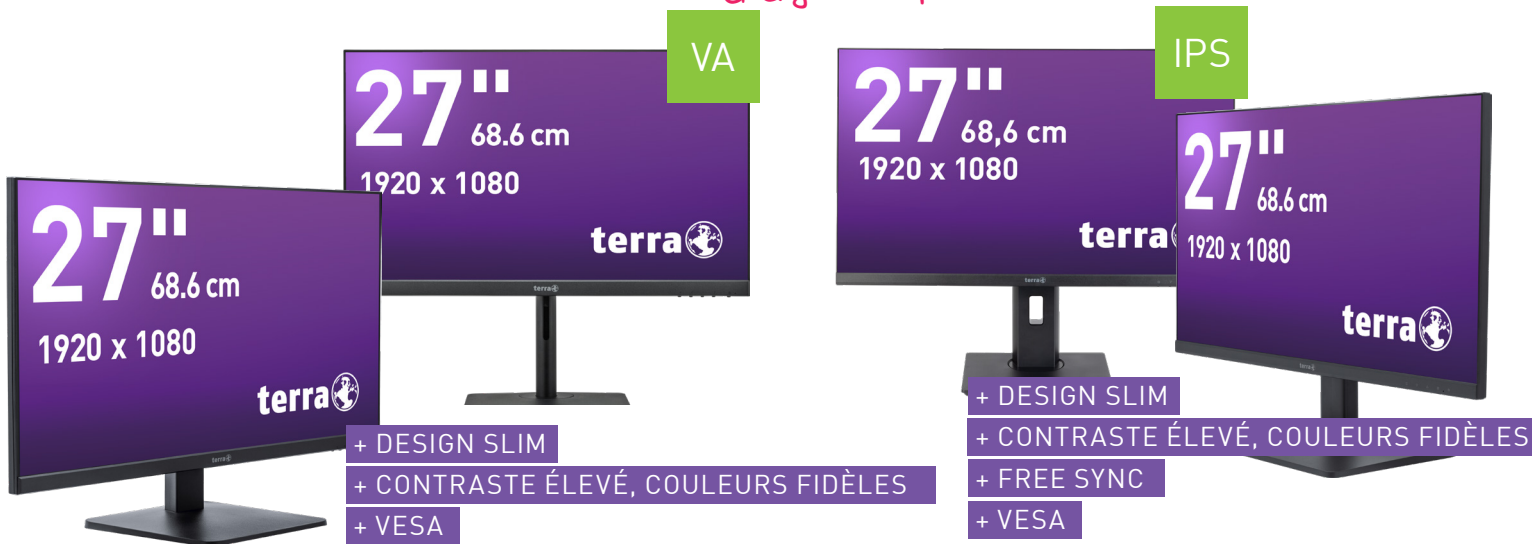




	TERRA LCD/LED 2456W PV	TERRA LCD/LED 2465W PV	
DALLE	Taille/type de dalle	60.5 cm/23.8" IPS	60.5 cm/23.8" IPS
	Résolution	1920 x 1080 Full HD / 75Hz	1920 x 1080 Full HD / 100Hz
	Luminosité (cd/m²)	300 cd/m²	250 cd/m²
	Contraste	30.000.000:1 (DCR)	30.000.000:1 (DCR)
	Temps de réaction (ms)	5 ms G/G	5 ms OD
	Angle de vue (h/v)	178°/178°	178°/178°
	Flicker-Free	✓	✓
OPTIONS	Connectiques	DVI/HDMI/DP	HDMI/DP/USB-C
	Haut-parleur	✓	✓
	Sortie casque	✓	✓
	Pivot / réglage de la hauteur / rotation	✓/✓/✓	✓/✓/✓
	Fixation VESA	✓	✓
	Alimentation	Interne	Externe
ÉNERGIE SÉCURITÉ	Consommation électrique (type) En marche/Veille/Off (W)	17/<0,5/<0,3	14/<0,5/<0,3
	Classe d'efficacité énergétique	E	D
	Marque de certification	TÜV-GS, CE, ISO 9241-307, Ergonomie certifiée TÜV	TÜV-GS, CE, ISO9241-307, Ergonomie certifiée TÜV
Adaptateur secteur/câble d'alimentation/câble HDMI	-/✓/-/✓/✓	✓/✓/✓/-/-	
Couleur	Noir mat	Blanc	
Code article	3030206 (PV)	3030222 (PV)	



Sans cadre
et ergonomique



TERRA LCD/LED 2727W
TERRA LCD/LED 2727W HA

TERRA LCD/LED 2748W
TERRA LCD/LED 2748W PV

DALLE	Taille/type de dalle	68.6 cm/27" VA	68.6 cm/27" IPS
	Résolution	1920 x 1080 Full HD / 100Hz	1920 x 1080 Full HD / 100Hz
	Luminosité (cd/m ²)	300 cd/m ²	300 cd/m ²
	Contraste	80.000.000:1 (DCR)	30.000.000:1 (DCR)
	Temps de réaction (ms)	5 ms OD	5 ms OD
	Angle de vue (h/v)	178°/178°	178°/178°
	Flicker-Free	✓	✓
OPTIONS	Connectiques	HDMI/DP/USB-C	HDMI/DP/USB-C
	Haut-parleur	✓	✓
	Sortie casque	-	✓
	Pivot / réglage de la hauteur / rotation	-/✓/✓ Uniquement le code article : 3030230	✓/✓/✓ Uniquement le code article : 3030239
	Fixation VESA	✓	✓
	Alimentation	Externe	Interne
ÉNERGIE SÉCURITÉ	Consommation électrique (type) En marche/Veille/Off (W)	20/< 0,5/< 0,3	19/< 0,5/< 0,3
	Classe d'efficacité énergétique	E	E
	Marque de certification	CE	CE
	Adaptateur secteur/câble d'alimentation/câble HDMI	✓/✓/✓	-/✓/✓
Couleur	Noir mat	Noir mat	
Code article	3030229 3030230	3030227 3030239 (PV)	





	TERRA LCD/LED 2756W PV	TERRA LCD/LED 2772W PV	
DALLE	Taille/type de dalle	68.6 cm/27" IPS	68.6 cm/27" IPS
	Résolution	1920 x 1080 Full HD / 75Hz	2560 x 1440 WQHD / 75Hz
	Luminosité (cd/m ²)	300 cd/m ²	300 cd/m ²
	Contraste	30.000.000:1 (DCR)	30.000.000:1 (DCR)
	Temps de réaction (ms)	5 ms OD	5 ms OD
	Angle de vue (h/v)	178°/178°	178°/178°
	Flicker-Free	✓	✓
OPTIONS	Connectiques	DVI/HDMI/DP	HDMI/DP/USB-C
	Haut-parleur	✓	✓
	Sortie casque	✓	✓
	Pivot / réglage de la hauteur / rotation	✓ / ✓ / ✓	✓ / ✓ / ✓
	Fixation VESA	✓	✓
	Alimentation	Interne	Interne
ÉNERGIE SÉCURITÉ	Consommation électrique (type) En marche/Veille/Off (W)	21/< 0,5/< 0,3	15/< 0,5/< 0,3
	Classe d'efficacité énergétique	E	D
	Marque de certification	TÜV-GS, CE, ISO 9241-307, Ergonomie certifiée TÜV	CE
	Adaptateur secteur/câble d'alimentation/câble HDMI	✓ / ✓ / ✓	✓ / ✓ / -
	Couleur	Noir mat	Noir mat
	Code article	3030207 (PV)	3030223 (PV)



Polyvalence
grâce au port
USB Type-C

Résolution WQHD,
sans cadre

IPS



Ergonomique



+ SANS CADRE

+ + HAUTE RÉOLUTION

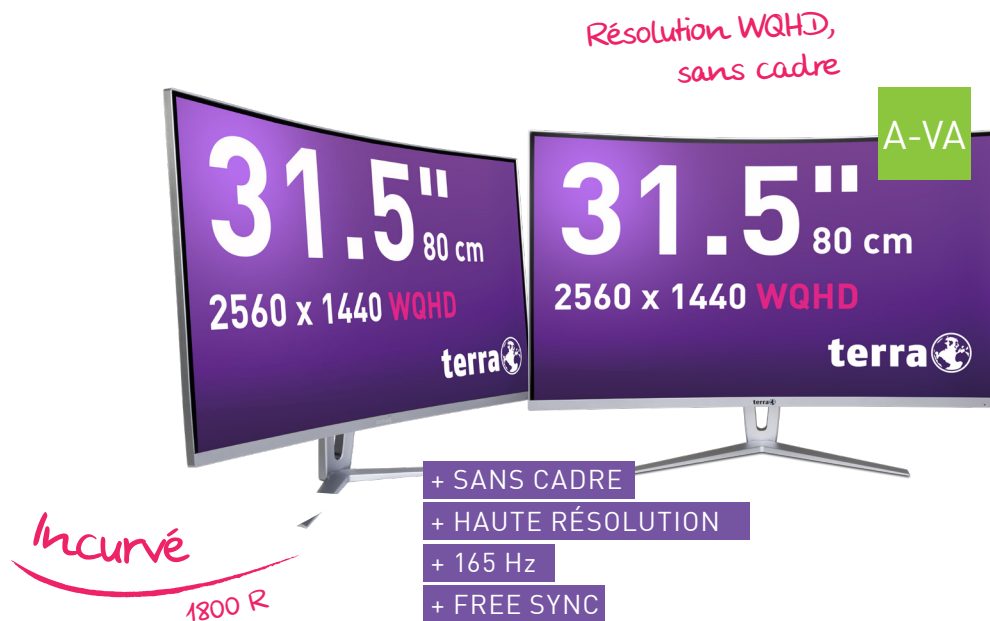
+ USB-C + USB-A

+ FONCTION DOCKINGSTATION

TERRA LCD/LED 2775W PV

DALLE	Taille/type de dalle	68.6 cm/27" IPS
	Résolution	2560 x 1440 WQHD
	Luminosité (cd/m ²)	300 cd/m ²
	Contraste	30.000.000:1 (DCR)
	Temps de réaction (ms)	5 ms OD
	Angle de vue (h/v)	178°/178°
	Flicker-Free	✓
OPTIONS	Connectiques	HDMI/DP/USB-C/3xUSB-A/DP(Daisy-Chain)/RJ45
	Haut-parleur	✓
	Sortie casque	✓
	Pivot / réglage de la hauteur/ rotation	✓/✓/✓
	Fixation VESA	✓
Alimentation	Interne	
ÉNERGIE SÉCURITÉ	Consommation électrique (type) En marche/Veille/Off (W)	25/< 0,5/< 0,3
	Classe d'efficacité énergétique	F
	Marque de certification	TÜV-GS, CE, ISO 9241-307, Ergonomie certifiée TÜV
	Adaptateur secteur/câble d'alimentation/câble HDMI	✓/✓/✓
Couleur	Noir mat	
Code article	3030231 (PV)	





TERRA LCD/LED 3280W

DALLE	Taille/type de dalle	80 cm/31.5" A-VA
	Résolution	2560 x 1440 WQHD / 165 Hz
	Luminosité (cd/m²)	250 cd/m²
	Contraste	30.000.000:1 (DCR)
	Temps de réaction (ms)	5 ms G/G
	Angle de vue (h/v)	178°/178°
	Flicker-Free	✓
OPTIONS	Connectiques	HDMI/DP/USB-C
	Haut-parleur	✓
	Sortie casque	✓
	Pivot / réglage de la hauteur/ rotation	-/-/-
	Fixation VESA	✓
	Alimentation	Intern
ÉNERGIE SÉCURITÉ	Consommation électrique (type) En marche/Veille/Off (W)	25/< 0,5/< 0,3
	Classe d'efficacité énergétique	F
	Marque de certification	CE
Adaptateur secteur/câble d'alimentation/câble HDMI		✓ / ✓
Couleur		Argenté/blanc
Code article		3030219



Plus de pixels !
Plus de couleurs !
Plus de possibilités !

- + 4K UHD
- + PROFONDEUR DE COULEUR 10 BIT
- + IMAGE HDR À HAUT CONTRASTE
- + USB-C
- + FONCTIONS DOCKINGSTATION
- + DAISY CHAIN
- + RJ-45



TERRA LCD/LED 3295W

DALLE	Taille/type de dalle	80 cm/31.5" IPS
	Résolution	3840 x 2160 4K UHD
	Luminosité (cd/m ²)	350 cd/m ²
	Contraste	30.000.000:1 (DCR)
	Temps de réaction (ms)	5 ms OD
	Angle de vue (h/v)	178°/178°
	Flicker-Free	✓
OPTIONS	Connectiques	HDMI/DP/USB-C/DP[Daisy-Chain]/RJ45
	Haut-parleur	✓
	Sortie casque	✓
	Pivot / réglage de la hauteur/ rotation	✓/✓/✓
	Fixation VESA	✓
Alimentation	Interne	
ÉNERGIE SÉCURITÉ	Consommation électrique (type) En marche/Veille/Off (W)	31/< 0,5/< 0,3
	Classe d'efficacité énergétique	F
	Marque de certification	TÜV-GS, CE, ISO 9241-307, Ergonomie certifiée TÜV
	Adaptateur secteur/câble d'alimentation/câble HDMI	✓/✓/✓
Couleur	Noir mat/Argenté	
Code article	3030234 (PV)	



ERGONOMIE AU BUREAU

Travaillez confortablement avec un écran ergonomique.
Votre bien-être sur votre lieu de travail nous est important.

Fonction pivot, inclinaison, rotation et réglage en hauteur : tout pour votre confort. Grâce à leur fonction de pivotement permettant d'incliner l'écran de 90° et à la possibilité de régler l'écran horizontalement et verticalement pour l'adapter aux exigences du travail quotidien de chaque utilisateur, les écrans LCD TERRA PV constituent le choix idéal pour les utilisateurs cherchant l'ergonomie. En plus des certificats habituels, de nombreux écrans LCD TERRA portent également la distinction TÜV-Ergo. Les écrans TERRA suivants sont équipés de ces fonctions :

Format 16:9 - 23.8" | 27" | 32"

TERRA LCD/LED 2448W PV_Code article : 3030238
TERRA LCD/LED 2456W PV_Code article : 3030206
TERRA LCD/LED 2465W PV_Code article : 3030222
TERRA LCD/LED 2748W PV_Code article : 3030239
TERRA LCD/LED 2756W PV_Code article : 3030207
TERRA LCD/LED 2772W PV_Code article : 3030223
TERRA LCD/LED 2775W PV_Code article : 3030231
TERRA LCD/LED 3295W PV_Code article : 3030234

En option

TERRA LCD Pied multifonction V 2.0
Code article : 3030012

Réglable en hauteur, pivot et inclinable

TERRA LCD/LED 2427W HA_Code article : 3030221
TERRA LCD/LED 2727W HA_Code article : 3030230

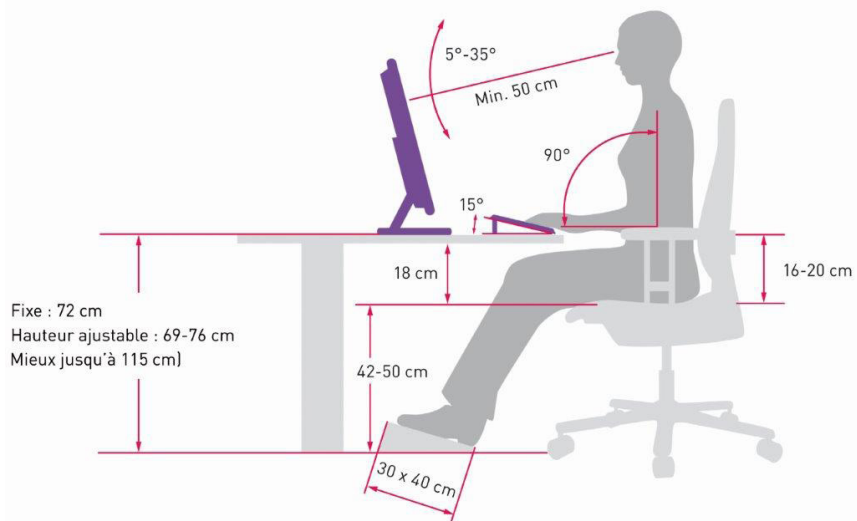


Ergonomie sur le lieu de travail

L'écran doit pouvoir être installé selon les besoins individuels, c'est-à-dire qu'il doit pouvoir être déplacé facilement sur la surface de la table et que son inclinaison doit également pouvoir être réglée. Cela permet d'éviter les reflets et de choisir individuellement les positions de travail. La hauteur idéale de l'écran dépend du champ de vision de l'utilisateur en position assise. Le haut de l'écran ne doit pas dépasser la hauteur des yeux, sinon les muscles des épaules et de la nuque seront trop sollicités.



Pour votre santé



TERRA LCD/LED 2463W PV blanc, code article : 3030101

Parfaitement
applicable dans
le *domaine*
médical

23.8" 60.5 cm

1920 x 1080

terra 



ANTI-BLUE-LIGHT
TECHNOLOGY



MEDICAL

Des écrans pour votre cabinet

Les systèmes informatiques modernes s'imposent de plus en plus dans tous les domaines de la médecine. Pour les écrans destinés à être utilisés dans l'environnement direct du patient, la loi sur les dispositifs médicaux (MPG) exige le respect des spécifications strictes de la norme DIN EN 60601, ce qui garantit, entre autres, une sécurité électrique forte. L'utilisation directe des écrans de bureau n'est pas autorisée dans l'environnement du patient, car d'autres normes de sécurité s'appliquent à leurs unités d'alimentation.

Comme solution pour ces domaines, Wortmann AG propose des écrans plats qui fonctionnent avec une très basse tension de sécurité de 12 volts et peuvent donc être utilisés dans l'environnement direct du patient grâce à des accessoires optionnels.

Les écrans TERRA suivants peuvent être combinés avec une alimentation électrique MPG en option ou avec un jeu de câbles électriques MPG :

Format 16:9 – 23.8" | 27"

TERRA LCD/LED 2427W_Code article : 3030220
TERRA LCD/LED 2427W HA_Code article : 3030221
TERRA LCD/LED 2465W PV_blanç_Code article : 3030222
TERRA LCD/LED 2727W_Code article : 3030229
TERRA LCD/LED 2727W HA_Code article : 3030230

Une alimentation de bureau et un jeu de câbles MPG sont disponibles en tant qu'accessoires :
Alimentation MPG_Code article : 2090054
LCD-Jeu de câbles d'alim._Code article : 3010084

CERTIFICATIONS :

QUALITÉ ET SÉCURITÉ

Les écrans TERRA répondent aux exigences élevées des derniers labels de qualité et des labels de confiance. Nous répondons aux certifications telles que TÜV-GS, ISO 9241-307 et Ergonomie testée TÜV. Il est donc clair qu'une norme très élevée est non seulement fixée pour les processus et technologies de fabrication les plus récents, mais que ceux-ci sont également mis en œuvre de la manière la plus économe en énergie et la plus respectueuse de l'environnement possible. Nous sommes conscients de notre responsabilité envers les générations futures.



Nous vous proposons des écrans d'une qualité exceptionnelle et les dernières technologies dans un design élégant.

La gamme comprend de nombreux modèles de différentes tailles : les écrans d'entrée de gamme, destinés aux utilisateurs soucieux des coûts, et les écrans hautes performances, idéaux pour les utilisateurs exigeants, offrent des performances et une qualité d'image exceptionnelles, associées à des fonctionnalités innovantes et à une connectivité améliorée. Tous les modèles sont anti-reflets, disposent du Kensington Lock, de la fonction anti-scintillement et de la technologie anti-lumière bleue.

GARANTIES

Faites nous confiance ! Notre support technique n'est pas externalisé. Nous vous aidons de manière optimale, rapide et non bureaucratique.

Garanties TERRA LCD

TERRA LCD

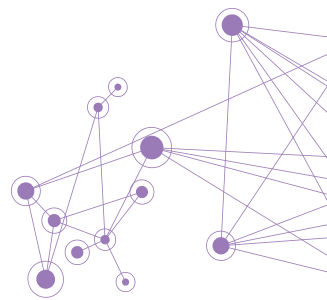
Standard : Garantie de 36 mois, échange sur site inclus.

Extension de garantie : Maximum 60 mois.

Garantie pixel TERRA: Droit d'échange facultatif pour tout défaut de pixel visible, même en dessous des seuils habituels du marché, pendant toute la durée de la garantie.

Extension de garantie

En règle générale, toutes les garanties pour les produits TERRA peuvent être étendues au maximum tant que l'appareil a encore une garantie active. Il vous suffit de nous préciser le numéro de série et la durée souhaitée afin que l'extension de garantie soit enregistrée.



ETUDE DE CAS

Déploiement à l'aéroport de Hanovre

Demande

Besoin d'écrans utilisables de manière fiable pour guider des passagers dans l'aéroport. Un service rapide, non bureaucratique et flexible est indispensable.

Le challenge

Le traitement des passagers est un processus qui doit être rapide et sans difficulté.



La solution

Les écrans TERRA sont la solution. Les compagnies aériennes comptent sur le fonctionnement parfait et le bon service de WORTMANN AG. En cas de SAV, ce concept a fait ses preuves depuis des années et assure le remplacement immédiat des unités. En raison des progrès techniques, un contrôle de qualité constant et un développement des fonctions de l'appareil sont effectués. La vente et le service après-vente des écrans TERRA sont assurés par la société AirITSystems. Il est le partenaire d'exécution sur place et s'occupe de tous les appareils utilisés. Des compagnies aériennes telles que Lufthansa et TUIfly font confiance aux services et solutions vendus et mis en œuvre par AirITSystems GmbH.

La société

La société AirITSystems, en tant que filiale des aéroports de Francfort et de Hanovre, connaît les exigences des compagnies aéroportuaires et a adapté ses solutions en conséquence.

MODÈLES RESPECTUEUX DE L'ENVIRONNEMENT

**GREEN
LINE PLUS**

Label Greenline Plus

Les écrans TERRA sont conformes aux normes environnementales en vigueur et aux normes d'économie d'énergie.

Réduisez les émissions de gaz à effet de serre et diminuez vos coûts énergétiques en réduisant la consommation électrique des écrans TERRA actuels.

Technologie LED

Les écrans LED TERRA allient technologie de pointe, fonctionnalité, qualité d'image, respect de l'environnement et sensibilisation à l'énergie. Grâce au rétro-éclairage à gradation infinie des écrans LED TERRA, des valeurs de contraste dynamique extrêmement élevées et une image très lumineuse sont générées pour une consommation d'énergie minimale.

Les diodes électroluminescentes utilisées sont dépourvues de polluants, résistantes aux chocs et ne nécessitent aucun temps de préchauffage. Cette technologie permet non seulement un design extrêmement fin et élégant et un éclairage uniforme et optimisé de l'image, mais elle offre également une réduction significative des coûts énergétiques et une longue durée de vie.



- Une efficacité énergétique supérieure à celle des technologies conventionnelles
- Respect de l'environnement grâce à des procédés de production non polluants
- Robuste et durable, car il résiste aux chocs et n'a pas de temps de chauffe
- Un affichage couleur optimisé et un éclairage plus uniforme
- Des contrastes dynamiques extrêmement élevés
- Un design fin et élégant

Pourquoi choisir **TERRA COMPUTER** :

- 1. TOUT D'UNE SEULE SOURCE :**
Produits TERRA, services & prestations, cloud, formation, distribution — tout chez un seul fournisseur.
- 2. ENGAGEMENT RESPONSABLE :**
Valeurs éthiques, sociales et écologiques constituent l'ADN du groupe.
- 3. DISTRIBUTION DE PROXIMITÉ :**
Vente via un réseau solide de revendeurs et partenaires IT spécialisés.
- 4. MARGES ÉQUITABLES :**
Une politique tarifaire juste, pensée pour la réussite de nos partenaires.
- 5. CONTACT DÉDIÉ :**
Un interlocuteur unique et compétent pour un accompagnement personnalisé.
- 6. QUALITÉ CERTIFIÉE :**
Fabrication en Allemagne selon la norme ISO 9001:2015.
- 7. FLEXIBILITÉ :**
Built-to-Order et Service-to-Order.
- 8. EXPERTISE À 360° :**
Conseil sur mesure, création de concepts, accompagnement aux appels d'offres
- 9. SERVICE :**
Support technique en Alsace + partenaires TERRA qualifiés à vos côtés.
- 10. RÉACTIVITÉ :**
Production express et expédition le jour même jusqu'à 16h.

WORTMANN AG

Bredenhop 20 | 32609 Hüllhorst | 05744 944-0
info@wortmann.de | www.wortmann.de

TERRA COMPUTER FRANCE

19 rue du Commerce | 67550 Vendenheim | 03 88 20 85 50
commercial@terra-computer.fr | www.wortmann.de

Nous sommes à votre écoute